

50-65 (W500xH650mm)

印刷色 1

印刷色 2

仕上がりイメージ

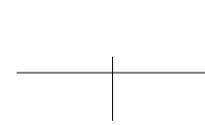
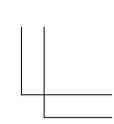
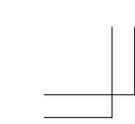

※ 赤い点線 ----- の枠内が印刷可能範囲となります。

版下データ

注意事項

- 原寸サイズ、特色設定でデータ作成してください。
- 右側の版下データにもデザインを置いてください。
- 白印刷をご希望の方は、C・M・Y・Kのどれか1色に置き換えて作成してください。
- データは Illustrator CS3以上でai形式で保存ください。
- デザインはデザインレイヤーに配置してください。
- 文字は全てアウトライン化してください。
(データ作成ガイドページ参照)
- 貼り付け画像がある場合は解像度350dpi以上、黒1色(グレースケール)で作成し、特色をお選びください。
- 右側の版下データにもデザインを置いてください。
- 濃度は100%でデザインしてください。
- 透明効果は使用しないでください。
- 細かい絵柄(0.3mm以下の細い線)や6pt以下の小さい文字は潰れる場合があります。
- ベタ面が多いとピンホール(小さな白い点々)が印刷時に稀に発生する場合があります。
- 濃い原反色に薄い印刷色は、下地の影響により仕上がりの色とデータ上の色が若干異なります。

**入稿データは「レイヤー」にあります
「印刷範囲・説明」を削除(ゴミ箱)して、
入稿お願いします。**



印刷色を以下の基本色からお選びいただけます

(※下記以外で特色がすでに決まっている場合はご指定ください。その他ご希望のある場合はご相談ください。)

基本色

575 牡丹	03 ローズ	900 赤	27 橙	220 黄	74 茶	42 若草	43 草
60 群青	67 紫	610 白 (カラー原反のみ使用可)	910 墨	銀 銀(メタリック)	青金 金(メタリック)	中金 金(メタリック)	赤金 金(メタリック)

