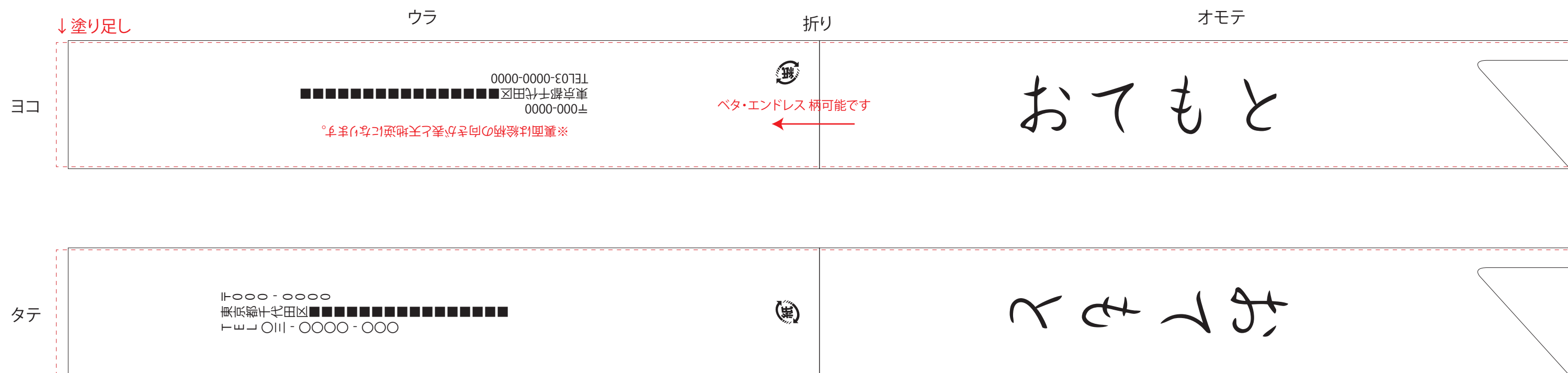



サイズ:4型8寸 190×32.4mm 色:4Cフルカラー

印刷可能範囲※全面柄の場合は左右3mm塗り足しを追加してください。

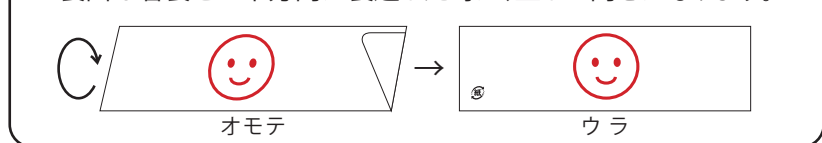


全面柄の場合、仕上り時に上下に0.5mm、口元側(表裏)に約2mmほどの白場ができます。※下記は仕上りイメージ



↑オモテ全面柄の場合は1.5mm程の塗り足しを付けてください

■裏面は箸袋を上下方向に裏返した時に、正しい向きになります。



注意事項

- 原寸サイズ、CMYKカラーでデータ作成ください。
- データは Illustrator CS3以上でai形式で保存ください。
- 文字は全てアウトライン化してください。
(データ作成ガイドページ参照)
- 画像は解像度350dpi以上にしてください。
(データ作成ガイドページ参照)
- 透明効果を使用される場合は「分割・拡張」されることをお奨めします。(データ作成ガイドページ参照)
- 印刷範囲が記載してありますので変更せずにデザインを収めてください。
- 印刷する紙質の影響で色が沈みやすい為、ロゴ・イラスト等で4色掛け合わせがある場合、スミ(K)濃度は50%以上にならないようお願い致します。
- 全面ベタの場合、印刷の都合上、箸袋の上下と口元側に少し白場ができます。
- 細かい絵柄・0.3pt以下の細い線・5pt以下の小さい文字は潰れる場合があります。
- 紙質の影響により、画面の見た目よりも実際の仕上りでは少し色が沈みます。
- ベタ面が多いと紙粉(紙の断裁の際に生じる粉末状の切り屑)によるピンホール(小さな白い点々)が印刷時に稀に発生する場合があります。また、インクの匂いがしばらく残ります。
- 材質がクラフト紙の場合、印刷色に影響を与え、本来の色と誤差が生じますので予めご了承ください。

入稿データは「レイヤー」にあります
「印刷範囲・説明」を削除(ゴミ箱)して、
入稿お願いします。