



OPP完封箸 (片面サイズ: 240x30mm)

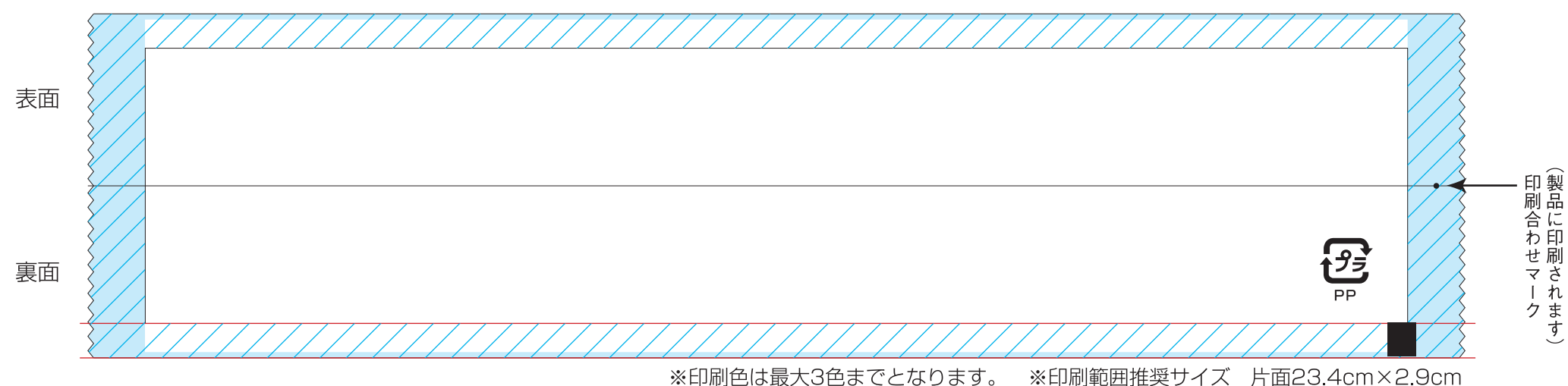
印刷色1

印刷色2

※  はシール圧着部の為、凹凸ができます。文字・柄等がかかると印刷が見えづらくなります。

※  は印刷不可となります。(上下約1mm・左右約3mm)

※  カットマーク上の  の部分にはカットマークと同じ色は印刷不可となります。

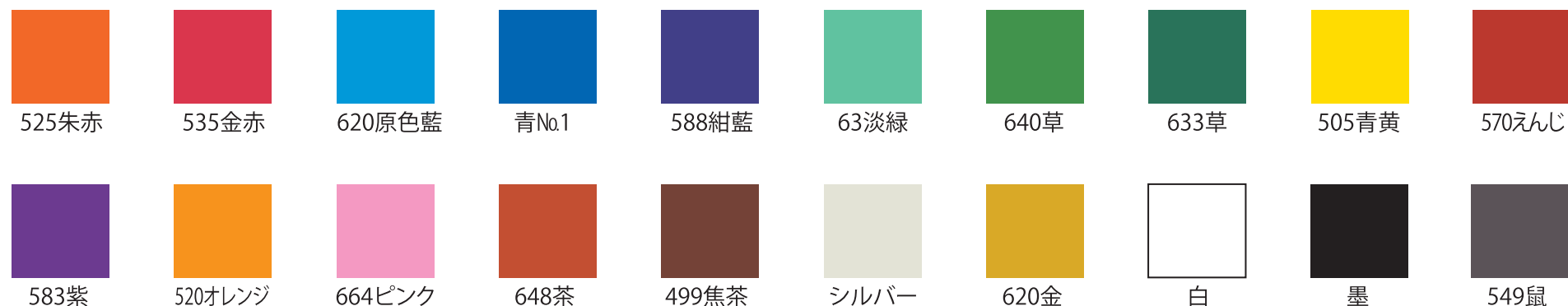


注意事項

- 原寸サイズ、特色設定でデータ作成してください。
- 「プラマーク」は容器リサイクル法の関係上、「楊枝入り」がPL法の関係上記載が必要となります。
- 印刷する最小文字サイズは3mm角(10pt)以上、線幅は0.35mm(1pt)以上を推奨します。
- トーン(濃度を薄くする場合は)は10%~50%を推奨します。(仕上がりはアミ点での表現になります。)
- 製法上、手動による印刷位置合わせのため、固定位置に複数の色を合わせるロゴマーク等は印刷ズレが生じます。(最大約3mm)
- OPP完封袋は凸印刷となります。細かい小さな文字や線画等は印刷潰れがおきやすくなっております。
- 白印刷をご希望の方は、C・M・Y・Kのどれか1色に置き換えて作成してください。
- 複数の色が重なる箇所は多少の変色が生じます。(下地の色に、別色で文字やロゴを印刷した場合。尚、別色を黒で印刷の場合はほぼ変色しません。)
- 基本色はディスプレイの性能や設定によって、色合いが異なって見える場合があります。あくまでも色を選ぶ際の参考としてご利用ください。
- デザインはデザインレイヤーに配置してください。
- 文字は全てアウトライン化してください。(データ作成ガイドページ参照)
- 貼り付け画像がある場合は解像度350dpi以上、黒1色(グレースケール)にしてください。(データ作成ガイドページ参照)
- 透明効果は使用しないでください。
- 印刷色ごとにレイヤー分けをお願いします。
- データは Illustrator CS3以上でai形式で保存ください。

印刷色を以下の基本色からお選びいただけます

基本色



データ作成はCMYKの  
どれかをお願いします

楊枝マーク素材 ご自由にお使いください

