

コットン和風柄巾着 (小)

W170×H260mm【1色・片面用】

印刷色 1

※水色の線 ——— の枠内が印刷範囲となります。

不織布巾着 データ作成について

- 原寸サイズ、特色設定でデータ作成ください。
- データは Illustrator CS3以上でai形式で保存ください。
- デザインはデザインレイヤーに配置してください。
- 文字は全てアウトライン化してください。
(データ作成ガイドページ参照)
- データの下にデザインのサイズも入れてください。数字の記載がない場合は、そのままプリントいたします。
- 線幅0.5mm以上、抜き幅1mm以上で作成してください。
- 細かい絵柄(0.5mm以下の細い線)は潰れる場合があります。
- 貼り付け画像がある場合は解像度350dpi以上、黒1色(モノクロ2階調)で作成し、特色をお選びください。
- 透明効果は使用しないでください。
- グラデーションには対応できません。
- 色は100%の濃度で作成してください。

入稿データは「レイヤー」にあります
「印刷範囲・説明」を削除(ゴミ箱)して、入稿をお願いします。

印刷色を以下の基本色からお選びいただけます

- ※下記以外で特色がすでに決まっている場合はご指定ください。
- ※無地の不織布巾着(大)の生地見本40色からも印刷色をお選びいただけます。

基本色

DIC 27 ピンク	DIC 196 ワイン	DIC 564 レッド	DIC 566 オレンジ
DIC 569 イエロー	DIC 335 アイボリー	DIC 646 ブラウン	DIC 90 わかくさ
DIC 638 グリーン	DIC 41 ペビーブルー	DIC 220 ネイビー	DIC 106 ラベンダー
白 ホワイト	黒 ブラック	DIC 542 銀(擬似)	DIC 242 金(擬似)


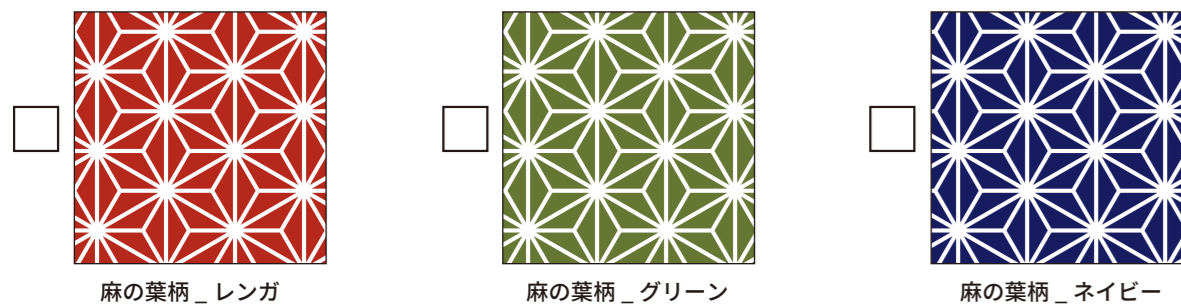
* データ作成の際は「K」もしくは「M」100%で作成ください。

不織布の柄・色は下記からお選びいただけます

※画面上による表現ですので実際の色目とは異なります

素材:コットン・ビニール

に右にあるチェックを入れてください



↓ここに印刷データを配置してください

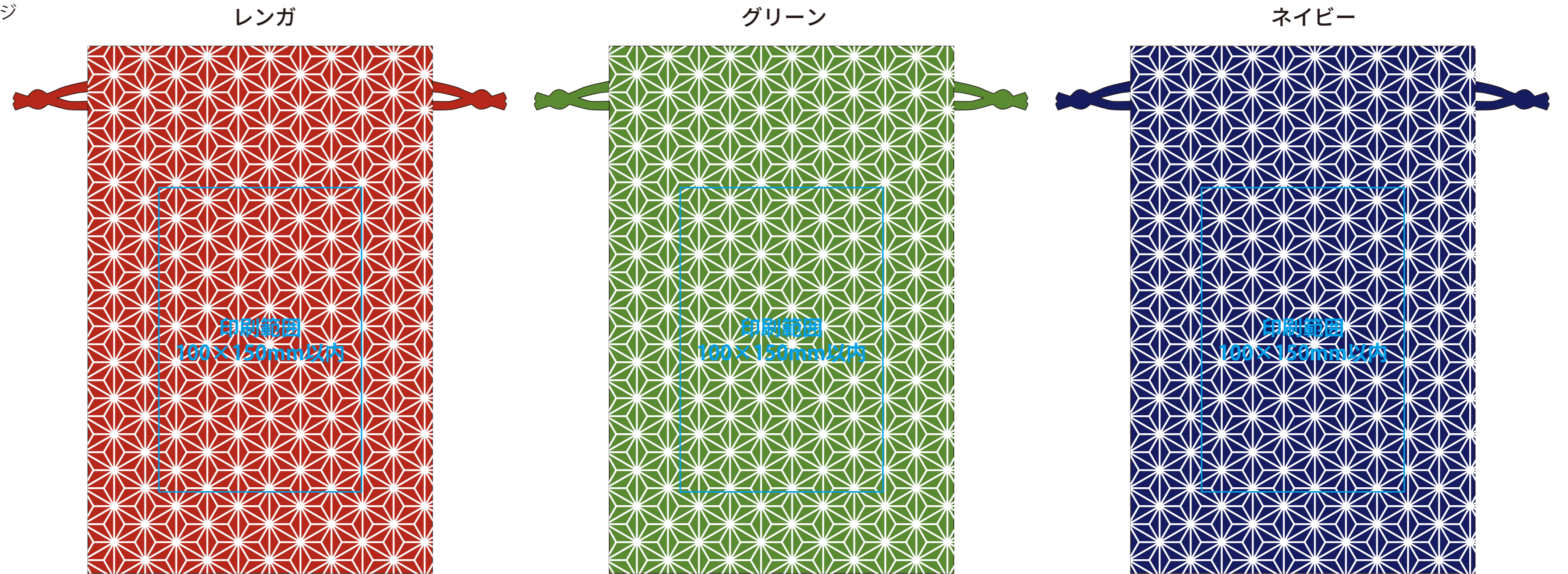
印刷範囲 : W100×H150mm 以内



プリントサイズ : W00mm×H00mm

麻の葉柄

巾着袋 60% 縮小イメージ



青梅波柄

巾着袋 60% 縮小イメージ

