

リボン 幅24mm

リボン生地:

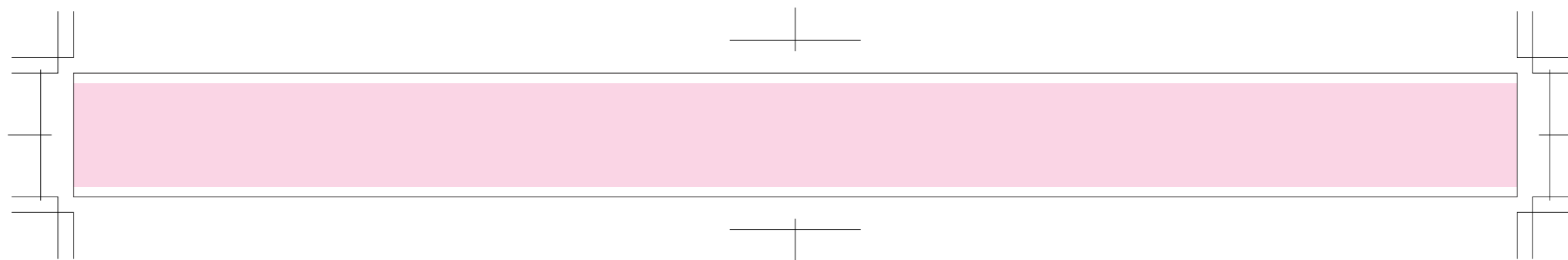
リボン色:

印刷用

印刷色 1

印刷色 2

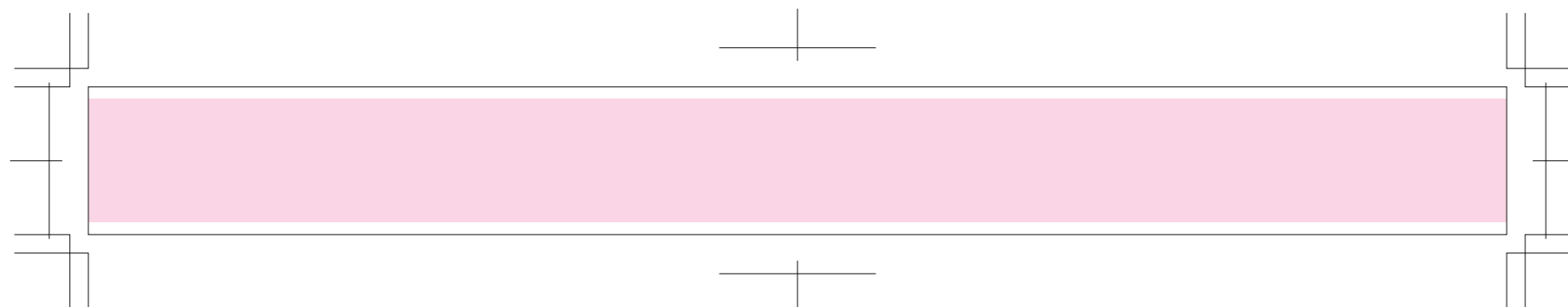
※ ピンク部分  の枠内がデザイン印刷可能範囲となります。



箔押し用

印刷箔 1

※ ピンク部分  の枠内がデザイン印刷可能範囲となります。



リボン データ作成について

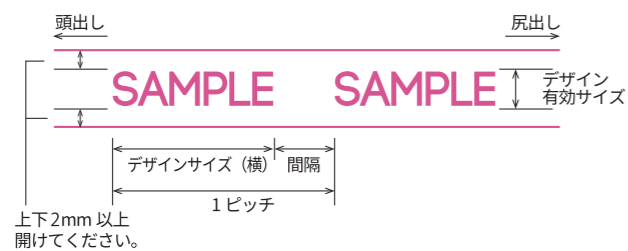
1

リボンの印刷版は長さが280mm (箔押しの場合は230mm) になります。
この長さに「ピッチ」が合わないと、全体の仕上がりがズレてしまいます。
必ず、280mmを整数で割ったサイズで作成ください。



2

リボン上下各2mmに柄・デザインの印刷は不可になります。



- 原寸サイズ、特色設定でデータ作成ください。
- データはIllustrator CS3以上でai形式で保存ください。
- デザインはデザインレイヤーに配置してください。
- 文字は全てアウトライン化してください。
(データ作成ガイドページ参照)
- ロゴとロゴの間隔を計るため、ロゴは2ピッチ分入れてください。
- データの下にデザインのサイズ、デザインの間隔を数字でも入れてください。数字の記載がない場合は、そのままプリントいたします。
- ロゴの長さは280mm以内に収めてください。(箔押しの場合は230m以内)
- 細かい絵柄(0.5mm以下の細い線)は潰れる場合があります。
- 貼り付け画像がある場合は解像度350dpi以上、黒1色(モノクロ2階調)で作成し、特色をお選びください。
- 透明効果は使用しないでください。
- グラデーションには対応できません。
- 色は100%の濃度で作成してください。

入稿データは「レイヤー」にあります
「印刷範囲・説明」を削除(ゴミ箱)して、入稿をお願いします。

印刷色を以下の基本色からお選びいただけます

※下記以外で特色がすでに決まっている場合はご指定ください。
その他ご希望のある場合はご相談ください。)

基本色

DIC 27 ピンク	DIC 196 ワイン	DIC 564 レッド	DIC 566 オレンジ
DIC 569 イエロー	DIC 335 アイボリー	DIC 646 ブラウン	DIC 90 わかくさ
DIC 638 グリーン	DIC 41 ベビーブルー	DIC 220 ネイビー	DIC 106 ラベンダー
白 ホワイト	黒 ブラック	DIC 542 銀 (疑似)	DIC 242 金 (疑似)

※ データ作成の際は「K」もしくは「M」100%で作成ください。



金箔
※ データ作成の際は「K」もしくは「M」100%で作成ください。



銀箔
※ データ作成の際は「K」もしくは「M」100%で作成ください。